





Предлагаем Вашему вниманию легкие верстаки серии PROFИ W


Верстаки металлические серии **PROFI W** представляют собой конструкцию, состоящую из отдельных комплектующих, таких как: столешница, опоры, внутренней стенки и полки, а так же могут оборудоваться дополнительными элементами тумбами и ящиками. Тумбы бывают с несколькими выдвижными ящиками, а так же с одной дверью, в этих тумбах есть регулируемые полки. Верстаки можно использовать в любых производственных слесарных или столярных помещениях, гаражах. Верстак, как и металлический стеллаж можно легко собрать и разобрать.

Слесарный верстак изготовлен из высококачественной листовой стали, что обеспечивает его надежность и длительный срок эксплуатации. Оснащен верстак столешницей из МДФ толщиной 24 мм и оцинкованного листа металла толщиной 1,2 мм. Металлический слесарный верстак имеет сборно-разборную конструкцию с возможностью различной компоновки инструментальных тумб. Для окраски верстака используется порошковая краска, способная выдерживать длительную температурную и механическую нагрузку. **Нагрузка на столешницу составляет 300кг.**






В нашей компании вы сможете сформировать верстак так как вам необходимо или докупить в последствии нужные элементы: подвесной ящик, дополнительный экран на который очень удобно навешивать держатели для ключей/отверток, крючки и металлические полки.



На производственную мебель имеется декларация о соответствии: Техническому регламенту Таможенного союза. «О безопасности мебельной продукции ТР ТС 025/2012»; Сертификат соответствия Ростест,

Фото	Наименование/ размер/ вес	Комплект	Цена
	Profi (№108) WT100.F1/F1.000 1000*700*870	Столешница WT-100 - 1шт. Опора PROFИ WF-1 - 2шт. Полка и Стенка WSh-160/2 - 1шт.	8 016
	PROFI (№201) WT120.WD1/F1.000 870x1200x700 62кг	Столешница WT-120 - 1шт. Тумба WD-1 - 1 шт. Опора PROFИ WF-1 - 1шт. Полка и Стенка WSh-120/1 - 1шт	12 432
	PROFI (№400) WT140.WD1/F1.000 870x1400x700 65кг	Столешница WT-140 - 1шт. Тумба WD-1 - 1 шт. Опора PROFИ WF-1 - 1шт. Полка и Стенка WSh-140/1 - 1шт.	13 654
	PROFI (№600) WT160.WD1/F1.000 870x1600x700 72кг	Столешница WT-160 - 1шт. Тумба WD-1 - 1 шт. Опора PROFИ WF-1 - 1шт. Полка и Стенка WSh-160/1 - 1шт.	14 125
	PROFI (№202) WT120.WD5/F1.000 870x1200x700 82кг	Столешница WT-120 - 1шт. Тумба WD-5 - 1 шт. Опора PROFИ WF-1 - 1шт. Полка и Стенка WSh-120/1 - 1шт.	18 927
	PROFI (№401) WT140.WD5/F1.000 870x1400x700 85кг	Столешница WT-140 - 1шт. Тумба WD-5 - 1 шт. Опора PROFИ WF-1 - 1шт. Полка и Стенка WSh-140/1 - 1шт.	19 741
	PROFI (№601) WT160.WD5/F1.000 870x1600x700 92кг	Столешница WT-160 - 1шт. Тумба WD-5 - 1 шт. Опора PROFИ WF-1 - 1шт. Полка и Стенка WSh-160/1 - 1шт.	20 620
	PROFI (№602) WT160.WD1/WD1.000 870x1600x700 90кг	Столешница WT-160 - 1шт. Тумба WD-1 - 2 шт. Полка и Стенка WSh-160/2 - 1шт.	18 048
	PROFI (№603) WT160.WD1/WD5.000 870x1600x700 110кг	Столешница WT-160 - 1шт. Тумба WD-1 - 1 шт. Тумба WD-5 - 1 шт. Полка и Стенка WSh-160/2 - 1шт.	24 542



	PROFI (№604) WT160.WD5/WD5.000 870x1600x700 130кг	Столешница WT-160 - 1шт. Тумба WD-5 - 2 шт. Полка и Стенка WSh-160/2 - 1шт.	31 037
--	--	---	---------------









Комплекующие элементы

Внешний вид	Наименование	Описание	Цена
	Столешница WT-100	МДФ 24мм + оцинкованный лист металла 1,2 мм, распределённая нагрузка на столешницу 300 кг	3697
	Столешница WT-120		3805
	Столешница WT-140		4769
	Столешница WT-160		4983
	Столешница WT-180		6913
	Ящик Profi WD-0	Ящик подвесной, может быть прикреплен на верстаки серии Profi W. Нагрузка на ящик 30 кг.	6650
	Тумба WD-1 (с дверцей)	Тумба комплектуется 2-мя съемными регулируемыми полками. Нагрузка на полку 30 кг. 1 дверца, возможность смены стороны открывания двери. Ключевой замок Практик. Цвет: корпус RAL 7038, дверь RAL 5002.	5959
	Опора WF-1		1586
	Тумба WD-2 (ящик малый)	Тумба комплектуется 2-мя съемными регулируемыми полками. Нагрузка на полку 30 кг. Возможность смены стороны открывания двери. Ключевой замок Практик. Выдвижной ящик оборудован телескопическими направляющими и ключевым замком Практик. Нагрузка на ящик 30кг. Цвет: корпус RAL 7038, дверь и лицевая панель ящика RAL 5002	9356

	<p>Тумба WD-5 (ящик большой) (ящик малый)</p>	<p>Тумба состоит из 5-ти выдвижных ящиков. Телескопические направляющие. Нагрузка на ящик 30 кг. Центральный ключевой замок Практик. Цвет: корпус RAL 7038, лицевая панель ящиков RAL 5002</p>	<p>12453</p>
	<p>Полка и Стенка WSh-120/0</p>	<p>Для безтумбового верстака со столешницей WT-120 и двумя опорами WF-1. Сталь. Нагрузка на полку 40 кг</p>	<p>1575</p>
	<p>Полка и Стенка WSh-120/1</p>	<p>Для одной тумбы и столешницы WT-120. Сталь. Нагрузка на полку 40 кг</p>	<p>1082</p>
	<p>Полка и Стенка WSh-140/1</p>	<p>Для одной тумбы и столешницы WT-140. Сталь. Нагрузка на полку 40 кг</p>	<p>1340</p>
	<p>Полка и Стенка WSh-160/1</p>	<p>Для одной тумбы и столешницы WT-160. Сталь. Нагрузка на полку 40 кг</p>	<p>1597</p>
	<p>Полка и Стенка WSh-160/2</p>	<p>Для двух тумб и столешницы WT-160 . Сталь. Нагрузка на полку 40 кг</p>	<p>1147</p>
	<p>Полка и стенка WSh-180/2</p>	<p>Для двух тумб и столешницы WT-180. Сталь. Нагрузка на полку 40 кг</p>	<p>1415</p>

Аксессуары

Внешний вид	Наименование	Описание	Цена
	Экран WS-100	Экран для столешницы WS-100 Толщина металла экрана - 1,2 мм. Квадратная перфорация 10x10 мм, шаг 38 мм	2197
	Экран WS-120	Экран для столешницы WS-120 Толщина металла экрана - 1,2 мм. Квадратная перфорация 10x10 мм, шаг 38 мм	2058
	Экран WS-140	Экран для столешницы WS-140 Толщина металла экрана - 1,2 мм. Квадратная перфорация 10x10 мм, шаг 38 мм	2186
	Экран WS-160	Экран для столешницы WS-160 Толщина металла экрана - 1,2 мм. Квадратная перфорация 10x10 мм, шаг 38 мм	2572
	Экран WS-180	Экран для столешницы WS-180 Толщина металла экрана - 1,2 мм. Квадратная перфорация 10x10 мм, шаг 38 мм	2819
	Экран WS-200	Экран для столешницы WS-200 Толщина металла экрана - 1,2 мм. Квадратная перфорация 10x10 мм, шаг 38 мм	3087
	Комплект освещения W	Светодиодное освещение. Мощность 7 Вт; световой поток - 650 лм ; цветовая температура - белый 4200К. Длина 1000 мм.	3805

	Полка SSh	Полка SSh	182
	Полка LSh	Полка LSh	263
	Держатель ключей WH	55/120*250	150
	Полка для баллончиков ScSh	полка с передней планкой 270*70*70	155
	Держатель инструмента TH	360*40	145
	Лоток А4	Аксессуар для верстачного экрана WS 120/140/160/180	273
	Держатель для полотенец	Аксессуар для верстачного экрана WS 120/140/160/180	354
	Блок электро розеток	Аксессуар для верстачного экрана WS 120/140/160/180	2176
	Крючок НК-2	Аксессуар для верстачного экрана WS 120/140/160/180	18
	Крючок НК	Аксессуар для верстачного экрана WS 120/140/160/180	107